

Benodigde hypotheekstukken - UWV verzekeringsbericht -

Steeds meer banken werken met het UWV verzekeringsbericht. Uit dit document blijkt het arbeidsverleden. In een aantal situaties vervangt dit document de werkgeversverklaring.

Stap 1


<https://www.uwv.nl/>


Log in op Mijn UWV

The screenshot shows the UWV website homepage. At the top, the navigation menu includes 'Particulieren' (highlighted with a red circle), 'Werkgevers', 'Zakelijk', and 'Over UWV'. Below this is the UWV logo with the tagline 'werken aan perspectief' and a search bar. A secondary navigation bar features categories: 'Home', 'Werkloos WW', 'Ziek Ziektewet, WIA, WAO', 'Arbeidsbeperkt Wajong', and 'Zwanger'. On the right, a 'Service & contact' section contains 'DigiD Mijn UWV' (highlighted with a red circle) and 'DigiD Werkmap'. Below the navigation, there are three main content blocks: 'Werkloos WW' with a woman's image, 'Ziek Ziektewet, WIA, WAO, WAZ' with a man's image, and 'Inkomstenopgave bij WW of Ziektewet' which includes a list of conditions and an 'Inkomstenopgave invullen' button.

Stap 2

Particulieren Werkgevers Zakelijk Over UWV

 werken aan perspectief

Mijn UWV Uitloggen 

< [Mijn UWV home](#)

Persoonlijke gegevens

Controleer uw gegevens voor een uitkering

- Mijn UWV home
- Aanvragen
- Persoonlijke gegevens**
- Doorgeven en wijzigen
- Mijn documenten
- Mijn berichten

Arbeidsverleden

Deze gegevens gebruiken wij om de *duur* van uw eventuele uitkering te berekenen.

Controleren

Loongegevens

Deze gegevens gebruiken wij om de *hoogte* van uw eventuele uitkering te berekenen.

Controleren


Hoogte en duur WW-uitkering


Bekijk de voorlopige berekening van een uitkering.

Bekijken

Stap 3

Download het PFD bestand

 werken aan perspectief

Mijn UWV Uitloggen 


< [Mijn UWV Home](#)

Uw arbeidsverleden

Controleer hier de gegevens over uw arbeidsverleden. U ziet hier alleen de gegevens over de jaren 1998 tot en met 2017. Ontbreekt uw arbeidsverleden over 2017 of is het onjuist? Bekijk uw gegevens dan na 1 oktober 2018 nog een keer. Vanaf die datum kunnen wij uw arbeidsverleden over 2017 aanpassen. Klopt er iets niet over de jaren 1998 tot en met 2016? Geef dan de juiste gegevens aan ons door met het formulier Correctieverzoek. Met dit formulier kunt u niet uw WW-dagloon laten (her)berekenen.

Doorgeven correctieverzoek (pdf, 325 kB)

Uw arbeidsverleden

22 jaar tot 1998 en 1998 t/m 2017 

Overzicht jaren

Jaar	Kan dit jaar meetellen voor de duur van een uitkering?
------	--

Verzekeringsbericht

Download hieronder uw gewaarmerkte verzekeringsbericht in pdf-formaat.

Geef aan welke gegevens u in het verzekeringsbericht wilt hebben:

- Burgerservicenummer
- Arbeidsverleden
- Arbeidsverleden detailgegevens
- Loongegevens

Download printversie (pdf)